

Guide til videomøde på telefon eller Ipad med Ringsted Kommune

Indkaldelse

Du har modtaget en mødeindkaldelse med et link til at deltage i et videomøde.

[Deltag i Skype-møde](#)

Problemer med at deltage? [Prøv Skype Web App](#)

[Er det dit første Skype-møde?](#)




Har du allerede appen Skype for buisness

Hvis du har appen, skal du vælge 'Deltag i Skype-møde' i mødeinvitationen for at åbne appen og deltage i mødet.

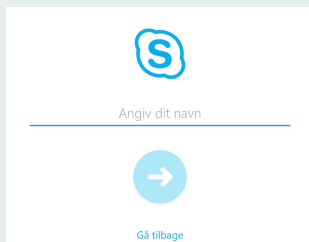

Har du ikke appen Skype for buisness

Download og installer mobilappen Skype for buisness på din telefon i god tid. Det kan tage et par minutter, afhængigt af din internetforbindelse. Hent appen i Appstore (Iphone & Ipad) Hent appen i Google Play(Android telefoner)



Har du ikke en Skype for buisness-konto?

Du behøver ikke have en Skype for buisness -konto, du skal blot vælge 'Deltag som gæst' og skrive dit navn for at deltage i mødet.



Har du allerede en Skype for buisness-konto?

Hvis du har en Skype for buisness-konto, skal du vælge 'Log på' og 'Deltag' for at deltage med adgang til mødechat og meget mere.

